



Garantiinõue

Hea klient

Meil on väga kahju, et teil tekkis probleem HUUMi tootega. Et saaksime võimalikult kiiresti tegeleda teie esitatud probleemiga, palume täita allolev garantiinõudeblankett ning lisada ka nõutud pildid ja dokumendid.

Garantiavalduse esitaja kontaktandmed:

ees- ja perekonnanimi

e-mail

telefoninumber

aadress

Garantiavalduse täitmise **kuupäev** (pp.kk.aaaa)

Toote andmed:

Kerise tootja, mudel ja võimsus

Juhtsüsteemi mudel ja tootja (elektrikerise puhul)
ja ID (juhtsüsteemi UKU puhul)

HUUM toote/tooted paigaldanud **spetsialisti**
nimi ja kontaktandmed
(võimalusel palume manusena lisada arve tehtud paigaldustöödest)

Edasimüüja nimi, kellelt kerise soetasite
(võimalusel palume lisada ka ostuarve)

Probleemi kirjeldus:

(fotod palume lisada manusena)






Asjakohased dokumendid: Manustage järgmised **pildid** vastavalt kerisetüübile

Elektrikerise ning juhtsüsteemi puhul lisada pildid kõikidest elektrilistest ühendustest.

1. Pilt kerise asukohast



2. Pilt temperatuurianduri asukohast




3. Pilt ukseandurist




4. Pilt kasutajaliidese asukohast




5. Pilt peamooduli asukohast



6. Pilt peamooduli elektriühendustest




7. Pilt kerise elektriühendustest




8. Pilt temperatuurianduri ühendustest



9. Pilt kasutajaliidese ühendustest



10. Pilt ukseanduri ühendustest




Puuküttega kerise puhul lisada pildid kerise paiknemisest leiliruumis, korstnast, korstna läbiviikudest ja ka ventilatsioonist.


1. Pilt kerise asukohast




2. Pilt kerise küttekoldest seest



3. Pilt korstna ühendusest kerisega




4. Pilt korstnast



5. Pilt korstna läbiviigust



6. Pilt sissetuleva värskeõhu asukohast



7. Pilt õhu väljatõmbe asukohast



Täname, et võtsite meiega ühendust! Palume arvestada, et nõude läbivaatamisega võib minna kuni 90 päeva.

